

**MINISTÉRIO DA EDUCAÇÃO  
UNIVERSIDADE FEDERAL FLUMINENSE**

**EDITAL Nº 7, DE 16 DE OUTUBRO DE 2025  
PROCESSO SELETIVO PARA INGRESSO NO CURSO DE GRADUAÇÃO EM  
ARQUITETURA E URBANISMO NO ANO LETIVO DE 2026**

**COMUNICADO OFICIAL Nº 7**

A Universidade Federal Fluminense, por meio da Pró-Reitoria de Graduação – PROGRAD, em conformidade com o disposto no Edital nº 7, de 16 de outubro de 2025, deste Processo Seletivo para ingresso no curso de graduação em Arquitetura e Urbanismo no ano letivo de 2026, informa:


**RELAÇÃO DOS DOCUMENTOS EXIGIDOS PARA A REALIZAÇÃO DA 1ª FASE – PRÉ-MATRÍCULA *ON-LINE*.**

O/A candidato/a deverá verificar a relação completa dos documentos para a realização da pré-matrícula *on-line* no(s) anexo(s) correspondente(s) à modalidade de vaga para a qual foi selecionado/a e fazer os devidos envios dos arquivos no **Sistema de Pré-Matrícula *On-line*** disponível no endereço eletrônico do Processo Seletivo <[portal.coseac.uff.br/the2026](http://portal.coseac.uff.br/the2026)>, conforme exigido no subitem 7.3 do Edital.

| MODALIDADE    |  | ANEXOS    | Anexos Específicos das Comissões de Verificações                  |   |                        |                               |            |
|---------------|--|-----------|---|---|------------------------|-------------------------------|------------|
|               |  |           | Renda Familiar  | Ensino Médio                            | Pessoa com deficiência | Heteroidentificação           | Quilombola |
| <b>AC</b>     | Ampla Concorrência   | Anexo I   |   |   |                        |                               |            |
| <b>LB_EP</b>  | <b>Escolas Públicas (EP) + Renda</b><br>Candidatos/as com renda familiar bruta per capita igual ou inferior a 1 salário mínimo que tenham cursado integralmente o ensino médio em escolas públicas ou em escolas comunitárias que atuam no âmbito da educação do campo conveniadas com o poder público (Lei nº 12.711/2012).   | Anexo II  | Anexo XII<br>Quando for o caso: Anexos XIII, XIV, XV, XVI, e XVII | Anexos XIX, XX e XXI, quando for o caso |                        |                               |            |
| <b>LB_PPI</b> | <b>Escolas Públicas (EP) + Pretos, Pardos e Indígenas (PPI) + Renda</b><br>Candidatos/as autodeclarados/as pretos/as, pardos/as ou indígenas, com renda familiar bruta per capita igual ou inferior a 1 salário mínimo e que tenham cursado integralmente o ensino médio em escolas públicas ou em escolas comunitárias que atuam no âmbito da educação do campo conveniadas com o poder público (Lei nº 12.711/2012). | Anexo III | Anexo XII<br>Quando for o caso: Anexos XIII, XIV, XV, XVI, e XVII | Anexos XIX, XX e XXI, quando for o caso |                        | Anexo XXII, quando for o caso |            |

| MODALIDADE    |  | ANEXOS     | Anexos Específicos das Comissões de Verificações                  |   |                        |                               |             |
|---------------|--|------------|---|---|------------------------|-------------------------------|-------------|
|               |  |            | Renda Familiar  | Ensino Médio                            | Pessoa com deficiência | Heteroidentificação           | Quilombola  |
| <b>LB_Q</b>   | <b>Escolas Públicas (EP) + Quilombolas (Q) + Renda</b><br>Candidatos/as autodeclarados/as quilombolas, com renda familiar bruta per capita igual ou inferior a 1 salário mínimo e que tenham cursado integralmente o ensino médio em escolas públicas ou em escolas comunitárias que atuam no âmbito da educação do campo conveniadas com o poder público (Lei nº 12.711/2012).        | Anexo IV   | Anexo XII<br>Quando for o caso: Anexos XIII, XIV, XV, XVI, e XVII | Anexos XIX, XX e XXI, quando for o caso |                        |                               | Anexo XXIII |
| <b>LB_PCD</b> | <b>Escolas Públicas (EP) + Pessoas com deficiência (PCD) + Renda</b><br>Candidatos/as com deficiência, que tenham renda familiar bruta per capita igual ou inferior a 1 salário mínimo e que tenham cursado integralmente o ensino médio em escolas públicas ou em escolas comunitárias que atuam no âmbito da educação do campo conveniadas com o poder público (Lei nº 12.711/2012). | Anexo V    | Anexo XII<br>Quando for o caso: Anexos XIII, XIV, XV, XVI, e XVII | Anexos XIX, XX e XXI, quando for o caso | Anexo XVIII            |                               |             |
| <b>LI_EP</b>  | <b>Escolas Públicas (EP)</b><br>Candidatos/as que, independentemente da renda, tenham cursado integralmente o ensino médio em escolas públicas ou em escolas comunitárias que atuam no âmbito da educação do campo conveniadas com o poder público (Lei nº 12.711/2012).   | Anexo VI   |   | Anexos XIX, XX e XXI, quando for o caso |                        |                               |             |
| <b>LI_PPI</b> | <b>Escolas Públicas (EP) + Pretos, Pardos e Indígenas (PPI)</b><br>Candidatos/as autodeclarados/as pretos, pardos ou indígenas, independentemente da renda, que tenham cursado integralmente o ensino médio em escolas públicas ou em escolas comunitárias que atuam no âmbito da educação do campo conveniadas com o poder público (Lei nº 12.711/2012).                              | Anexo VII  |   | Anexos XIX, XX e XXI, quando for o caso |                        | Anexo XXII, quando for o caso |             |
| <b>LI_Q</b>   | <b>Escolas Públicas (EP) + Quilombolas (Q)</b><br>Candidatos/as autodeclarados/as quilombolas, independentemente da renda, que tenham cursado integralmente o ensino médio em escolas públicas ou em escolas comunitárias que atuam no âmbito da educação do campo conveniadas com o poder público (Lei nº 12.711/2012).   | Anexo VIII |   | Anexos XIX, XX e XXI, quando for o caso |                        |                               | Anexo XXIII |
| <b>LI_PCD</b> | <b>Escolas Públicas (EP) + Pessoas com deficiência (PCD)</b><br>Candidatos/as com deficiência, independentemente da renda, que tenham cursado integralmente o ensino médio em escolas públicas ou em escolas comunitárias que atuam no âmbito da educação do campo conveniadas com o poder público (Lei nº 12.711/2012).   | Anexo IX   |   | Anexos XIX, XX e XXI, quando for o caso | Anexo XVIII            |                               |             |

| MODALIDADE |   | ANEXOS           | Anexos Específicos das Comissões de Verificações |   |                        |                     |            |
|------------|---|------------------|--|---|------------------------|---------------------|------------|
|            |   |                  | Renda Familiar                                   | Ensino Médio                            | Pessoa com deficiência | Heteroidentificação | Quilombola |
| AU1        | <b>Pessoas Refugiadas e Migrantes Humanitários</b><br>Candidatos/as refugiados/as, solicitantes de refúgio, asilados/as políticos/as, apátridas, portadores de autorização de residência por motivo de acolhida humanitária e portadores de autorização de residência sob os quais recaem outras políticas humanitárias no Brasil (Resolução CEPEX/UFF nº 3.580/2024) | Anexo X          |  |   |                        |                     |            |
| AU2        | <b>Pessoas Trans + Escolas Públicas (EP)</b><br>Candidatos/as travestis, transexuais, homens e mulheres transgêneros – transmasculinos, transfemininos e/ou trans não binários –, que tenham cursado integralmente o Ensino Médio em escolas públicas (Resolução CEPEX/UFF nº 3.893/2024)   | Anexos XI e XXIV |  | Anexos XIX, XX e XXI, quando for o caso |                        |                     |            |


|   |  |                                 |
|---|--|---------------------------------|
|  | <p align="center"><b>EDITAL Nº 7/2025 - COMUNICADO OFICIAL Nº 7</b><br/> <b>PROCESSO SELETIVO PARA INGRESSO NO CURSO DE GRADUAÇÃO EM</b><br/> <b>ARQUITETURA E URBANISMO NO ANO LETIVO DE 2026</b></p> | <p align="center"><b>AC</b></p> |
|---|--|---------------------------------|

|                |
|----------------|
| <b>ANEXO I</b> |
|----------------|

|                                 |  |
|---------------------------------|--|
| <p align="center"><b>AC</b></p> | <p align="center">Ampla Concorrência</p> |
|---------------------------------|--|

|                             |
|-----------------------------|
| <b>DOCUMENTAÇÃO EXIGIDA</b> |
|-----------------------------|

|  |
|--|
| <p><b>DOCUMENTOS PESSOAIS</b></p> <p><b>a)</b> Documento de identificação oficial com foto e assinatura - frente e verso e imagem legível;</p> <p><b>b)</b> Cadastro de Pessoa Física – CPF (caso o número não conste no documento de identificação oficial) - frente e verso</p> <p><b>c)</b> Comprovante de estar em dia com as obrigações militares (sexo masculino e idade entre 18 e 45 anos completos até 2026 inclusive) - frente e verso.</p> <p><b>VERIFICAÇÃO DO ENSINO MÉDIO</b></p> <p><b>a)</b> Certificado ou Diploma de Conclusão de curso de Ensino Médio ou de curso equivalente OU declaração provisória, em papel timbrado, assinada e carimbada por autoridade da escola, comprovando a conclusão do ensino médio OU a Certificação do Ensino Médio emitida por Secretaria Estadual de Educação ou Instituição Certificadora, se o/a candidato/a obteve a certificação de Ensino Médio por meio da realização do ENEM ou do ENCCEJA - frente e verso;</p> <p><b>b)</b> Histórico Escolar do Ensino Médio - frente e verso;</p> <p><b>c)</b> Documento de Revalidação do Ensino Médio emitido pela Secretaria Estadual de Educação, se o/a candidato/a obteve a certificação do ensino médio em instituição estrangeira - todas as páginas.</p> |
|--|

|   |  |                                    |
|---|--|------------------------------------|
|  | <p align="center"><b>EDITAL Nº 7/2025 - COMUNICADO OFICIAL Nº 7</b><br/> <b>PROCESSO SELETIVO PARA INGRESSO NO CURSO DE GRADUAÇÃO EM</b><br/> <b>ARQUITETURA E URBANISMO NO ANO LETIVO DE 2026</b></p> | <p align="center"><b>LB_EP</b></p> |
|---|--|------------------------------------|

## ANEXO II

|              |  |
|--------------|--|
| <b>LB_EP</b> | <p>Escolas Públicas (EP) + Renda</p> <p>Candidatos/as com renda familiar bruta per capita igual ou inferior a 1 salário mínimo que tenham cursado integralmente o ensino médio em escolas públicas ou em escolas comunitárias que atuam no âmbito da educação do campo conveniadas com o poder público (Lei nº 12.711/2012).</p> |
|--------------|--|

### DOCUMENTAÇÃO EXIGIDA

#### DOCUMENTOS PESSOAIS

- a) Documento de identificação oficial com foto e assinatura - frente e verso e imagem legível;
- b) Cadastro de Pessoa Física – CPF (caso o número não conste no documento de identificação oficial) - frente e verso
- c) Comprovante de estar em dia com as obrigações militares (sexo masculino e idade entre 18 e 45 anos completos até 2026 inclusive) - frente e verso.


#### VERIFICAÇÃO DE ESCOLA PÚBLICA

- a) Histórico Escolar ou declaração provisória original (modelo no **Anexo XIX**) comprovando a(s) Instituição(ões) Pública(s) em que cursou os três anos do Ensino Médio regular ou pelo Ensino de Jovens e Adultos - EJA constando carga horária mínima cursada de 1.200 horas realizado em escola(s) pública(s), em papel timbrado, devidamente assinado e carimbado pelo responsável pela escola pública na qual concluiu o Ensino Médio - frente e verso; **E**
- b) Certificado ou Diploma de Conclusão de curso do Ensino Médio ou de curso equivalente realizado em Instituição Pública de ensino - frente e verso; **OU**
- c) Certificado de conclusão do ensino médio na modalidade Educação de Jovens e Adultos – EJA realizado em escola pública ou declaração de conclusão original provisória da escola constando a carga horária cursada - frente e verso; **OU**
- d) Certificado de conclusão do ensino médio com base no resultado do Exame Nacional do Ensino Médio – ENEM ou do Exame Nacional para Certificação de Competências de Jovens e Adultos – ENCCEJA - frente e verso, **E**
- e) Termo declaratório de não ter cursado em escolas particulares qualquer ano do ensino médio, preenchido e assinado pelo candidato (**Anexo XX**);
- f) Declaração de escola comunitária que atua no âmbito da educação do campo conveniada com o poder público, quando o candidato for oriundo desse tipo de escola (**Anexo XXI**).

#### VERIFICAÇÃO SOCIOECONÔMICA

O candidato, por meio do preenchimento eletrônico no Sistema de Pré-Matrícula *On-line*, deverá comprovar que tem renda familiar bruta per capita igual ou inferior a 1 salário mínimo, de acordo com o estabelecido na Portaria Normativa nº 18/2012, por uma das seguintes formas:

- 1) **Candidato inscrito no CadÚnico** - Comprovante digitalizado de inscrição do Cadastro Único para programas Sociais do Governo Federal (CadÚnico). O candidato deverá seguir rigorosamente as instruções contidas na **Parte I - CadÚnico do Anexo XII**.
- 2) **Candidato NÃO inscrito no CadÚnico** - Declaração de renda familiar bruta mensal. A relação completa da documentação a ser enviada para comprovação socioeconômica consta da **Parte II – Declaração de Renda do Anexo XII**. Quando for o caso, o candidato poderá enviar os **Anexos XIII, XIV, XV, XVI e XVII**.

|   |  |                                     |
|---|--|-------------------------------------|
|  | <p align="center"><b>EDITAL Nº 7/2025 - COMUNICADO OFICIAL Nº 7</b><br/> <b>PROCESSO SELETIVO PARA INGRESSO NO CURSO DE GRADUAÇÃO EM</b><br/> <b>ARQUITETURA E URBANISMO NO ANO LETIVO DE 2026</b></p> | <p align="center"><b>LB_PPI</b></p> |
|---|--|-------------------------------------|

### ANEXO III

|                                     |  |
|-------------------------------------|--|
| <p align="center"><b>LB_PPI</b></p> | <p>Escolas Públicas (EP) + Pretos, Pardos e Indígenas (PPI) + Renda<br/> Candidatos/as autodeclarados/as pretos, pardos ou indígenas, com renda familiar bruta per capita igual ou inferior a 1 salário mínimo e que tenham cursado integralmente o ensino médio em escolas públicas ou em escolas comunitárias que atuam no âmbito da educação do campo conveniadas com o poder público (Lei nº 12.711/2012).</p> |
|-------------------------------------|--|

### DOCUMENTAÇÃO EXIGIDA

#### DOCUMENTOS PESSOAIS

- a) Documento de identificação oficial com foto e assinatura - frente e verso e imagem legível;
- b) Cadastro de Pessoa Física – CPF (caso o número não conste no documento de identificação oficial) - frente e verso;
- c) Comprovante de estar em dia com as obrigações militares (sexo masculino e idade entre 18 e 45 anos completos até 2026 inclusive) - frente e verso.

#### VERIFICAÇÃO DE ESCOLA PÚBLICA

- a) Histórico Escolar ou declaração provisória original (modelo no Anexo XIX) comprovando a(s) Instituição(ões) Pública(s) em que cursou os três anos do Ensino Médio regular ou pelo Ensino de Jovens e Adultos - EJA constando carga horária mínima cursada de 1.200 horas realizado em escola(s) pública(s), em papel timbrado, devidamente assinado e carimbado pelo responsável pela escola pública na qual concluiu o Ensino Médio - frente e verso; **E**
- b) Certificado ou Diploma de Conclusão de curso do Ensino Médio ou de curso equivalente realizado em Instituição Pública de ensino - frente e verso; **OU**
- c) Certificado de conclusão do ensino médio na modalidade Educação de Jovens e Adultos – EJA realizado em escola pública ou declaração de conclusão original provisória da escola constando a carga horária cursada - frente e verso; **OU**
- d) Certificado de conclusão do ensino médio com base no resultado do Exame Nacional do Ensino Médio – ENEM ou do Exame Nacional para Certificação de Competências de Jovens e Adultos – ENCCEJA - frente e verso;
- e) Termo declaratório de não ter cursado em escolas particulares qualquer ano do ensino médio, preenchido e assinado pelo candidato (**Anexo XX**);
- f) Declaração de escola comunitária que atua no âmbito da educação do campo conveniada com o poder público, quando o candidato for oriundo desse tipo de escola (**Anexo XXI**).

#### HETEROIDENTIFICAÇÃO

- a) Autodeclaração Étnico/Racial preenchida eletronicamente pelo candidato no Sistema de Pré-Matrícula *On-line*; **E**
- b) Foto colorida e atualizada do rosto do candidato, com fundo branco e iluminação adequada. A foto poderá ser feita pelo celular; **E**
- c) Vídeo do próprio candidato, em formato .mp4 ou .mov com tamanho máximo de 50Mb e duração aproximada de 20 segundos, podendo ser feito pelo celular. O Vídeo deverá ser realizado preferencialmente com fundo branco e iluminação adequada, focando principalmente o rosto do candidato. No Vídeo, deverá aparecer somente o próprio candidato, que deverá falar o seu nome completo e uma das seguintes frases, de acordo com sua raça/etnia: “Eu me autodeclaro PRETO” ou “Eu me autodeclaro PARDO” ou “Eu me autodeclaro INDÍGENA”. Em seguida, antes de finalizar o vídeo, o candidato deverá filmar o seu próprio rosto de perfil, tanto do lado direito quanto do lado esquerdo; **E**
- d) Declaração de Pertencimento a Povo Indígena (conforme modelo do **Anexo XXII** deste Comunicado), se candidato autodeclarado indígena. A declaração deverá ser assinada por liderança indígena e encaminhada juntamente com documento de identidade da referida liderança.

(CONTINUA)

#### **VERIFICAÇÃO SOCIOECONÔMICA**

O candidato, por meio do preenchimento eletrônico no Sistema de Pré-Matrícula *On-line*, deverá comprovar que tem renda familiar bruta per capita igual ou inferior a 1 salário mínimo, de acordo com o estabelecido na Portaria Normativa nº 18/2012, por uma das seguintes formas:

- 1) Candidato inscrito no CadÚnico** - Comprovante digitalizado de inscrição do Cadastro Único para programas Sociais do Governo Federal (CadÚnico). O candidato deverá seguir rigorosamente as instruções contidas na **Parte I - CadÚnico** do **Anexo XII**.
- 2) Candidato NÃO inscrito no CadÚnico** - Declaração de renda familiar bruta mensal. A relação completa da documentação a ser enviada para comprovação socioeconômica consta da **Parte II – Declaração de Renda** do **Anexo XII**. Quando for o caso, o candidato poderá enviar os **Anexos XIII, XIV, XV, XVI e XVII**.



EDITAL Nº 7/2025 - COMUNICADO OFICIAL Nº 7  
PROCESSO SELETIVO PARA INGRESSO NO CURSO DE GRADUAÇÃO EM  
ARQUITETURA E URBANISMO NO ANO LETIVO DE 2026

LB\_Q

ANEXO IV

LB\_Q

Escolas Públicas (EP) + Quilombolas (Q) + Renda  
Candidatos/as autodeclarados/as quilombolas, com renda familiar bruta per capita igual ou inferior a 1 salário mínimo e que tenham cursado integralmente o ensino médio em escolas públicas ou em escolas comunitárias que atuam no âmbito da educação do campo conveniadas com o poder público (Lei nº 12.711/2012).

DOCUMENTAÇÃO EXIGIDA

DOCUMENTOS PESSOAIS

- a) Documento de identificação oficial com foto e assinatura - frente e verso e imagem legível;
- b) Cadastro de Pessoa Física – CPF (caso o número não conste no documento de identificação oficial) - frente e verso;
- c) Comprovante de estar em dia com as obrigações militares (sexo masculino e idade entre 18 e 45 anos completos até 2026 inclusive) - frente e verso.

VERIFICAÇÃO DE ESCOLA PÚBLICA

- a) Histórico Escolar ou declaração provisória original (modelo no Anexo XIX) comprovando a(s) Instituição(ões) Pública(s) em que cursou os três anos do Ensino Médio regular ou pelo Ensino de Jovens e Adultos - EJA constando carga horária mínima cursada de 1.200 horas realizado em escola(s) pública(s), em papel timbrado, devidamente assinado e carimbado pelo responsável pela escola pública na qual concluiu o Ensino Médio - frente e verso; **E**
- b) Certificado ou Diploma de Conclusão de curso do Ensino Médio ou de curso equivalente realizado em Instituição Pública de ensino - frente e verso; **OU**
- c) Certificado de conclusão do ensino médio na modalidade Educação de Jovens e Adultos – EJA realizado em escola pública ou declaração de conclusão original provisória da escola constando a carga horária cursada - frente e verso; **OU**
- d) Certificado de conclusão do ensino médio com base no resultado do Exame Nacional do Ensino Médio – ENEM ou do Exame Nacional para Certificação de Competências de Jovens e Adultos – ENCCEJA - frente e verso, **E**
- e) Termo declaratório de não ter cursado em escolas particulares qualquer ano do ensino médio, preenchido e assinado pelo candidato (**Anexo XX**);
- f) Declaração de escola comunitária que atua no âmbito da educação do campo conveniada com o poder público, quando o candidato for oriundo desse tipo de escola (**Anexo XXI**).

VERIFICAÇÃO DA CONDIÇÃO DE QUILOMBOLA


- a) Declaração de Pertencimento a Comunidade Quilombola (conforme modelo do **Anexo XXIII** deste Comunicado). A declaração deverá ser assinada por liderança quilombola e encaminhada juntamente com documento de identidade da referida liderança.

VERIFICAÇÃO SOCIOECONÔMICA

O candidato, por meio do preenchimento eletrônico no Sistema de Pré-Matrícula *On-line*, deverá comprovar que tem renda familiar bruta per capita igual ou inferior a 1 salário mínimo, de acordo com o estabelecido na Portaria Normativa nº 18/2012, por uma das seguintes formas:

- 1) **Candidato inscrito no CadÚnico** - Comprovante digitalizado de inscrição do Cadastro Único para programas Sociais do Governo Federal (CadÚnico). O candidato deverá seguir rigorosamente as instruções contidas na **Parte I - CadÚnico** do **Anexo XII**.
- 2) **Candidato NÃO inscrito no CadÚnico** - Declaração de renda familiar bruta mensal. A relação completa da documentação a ser enviada para comprovação socioeconômica consta da **Parte II – Declaração de Renda** do **Anexo XII**. Quando for o caso, o candidato poderá enviar os **Anexos XIII, XIV, XV, XVI e XVII**.



|   |  |                                     |
|---|--|-------------------------------------|
|  | <p align="center"><b>EDITAL Nº 7/2025 - COMUNICADO OFICIAL Nº 7</b><br/> <b>PROCESSO SELETIVO PARA INGRESSO NO CURSO DE GRADUAÇÃO EM</b><br/> <b>ARQUITETURA E URBANISMO NO ANO LETIVO DE 2026</b></p> | <p align="center"><b>LB_PCD</b></p> |
|---|--|-------------------------------------|

## ANEXO V

|               |  |
|---------------|--|
| <b>LB_PCD</b> | <p>Escolas Públicas (EP) + Pessoas com deficiência (PCD) + Renda</p> <p>Candidatos/as com deficiência, que tenham renda familiar bruta per capita igual ou inferior a 1 salário mínimo e que tenham cursado integralmente o ensino médio em escolas públicas ou em escolas comunitárias que atuam no âmbito da educação do campo conveniadas com o poder público (Lei nº 12.711/2012).</p> |
|---------------|--|

## DOCUMENTAÇÃO EXIGIDA

### DOCUMENTOS PESSOAIS

- a)** Documento de identificação oficial com foto e assinatura - frente e verso e imagem legível;
- b)** Cadastro de Pessoa Física – CPF (caso o número não conste no documento de identificação oficial) - frente e verso;
- c)** Comprovante de estar em dia com as obrigações militares (sexo masculino e idade entre 18 e 45 anos completos até 2026 inclusive) - frente e verso.

### VERIFICAÇÃO DE ESCOLA PÚBLICA

- a)** Histórico Escolar ou declaração provisória original (modelo no **Anexo XIX**) comprovando a(s) Instituição(ões) Pública(s) em que cursou os três anos do Ensino Médio regular ou pelo Ensino de Jovens e Adultos - EJA constando carga horária mínima cursada de 1.200 horas realizado em escola(s) pública(s), em papel timbrado, devidamente assinado e carimbado pelo responsável pela escola pública na qual concluiu o Ensino Médio - frente e verso; **E**
- b)** Certificado ou Diploma de Conclusão de curso do Ensino Médio ou de curso equivalente realizado em Instituição Pública de ensino - frente e verso; **OU**
- c)** Certificado de conclusão do ensino médio na modalidade Educação de Jovens e Adultos – EJA realizado em escola pública ou declaração de conclusão original provisória da escola constando a carga horária cursada - frente e verso; **OU**
- d)** Certificado de conclusão do ensino médio com base no resultado do Exame Nacional do Ensino Médio – ENEM ou do Exame Nacional para Certificação de Competências de Jovens e Adultos – ENCCEJA - frente e verso, **E**
- e)** Termo declaratório de não ter cursado em escolas particulares qualquer ano do ensino médio, preenchido e assinado pelo candidato (**Anexo XX**);
- f)** Declaração de escola comunitária que atua no âmbito da educação do campo conveniada com o poder público, quando o candidato for oriundo desse tipo de escola (**Anexo XXI**).

### VERIFICAÇÃO SOCIOECONÔMICA

O candidato, por meio do preenchimento eletrônico no Sistema de Pré-Matrícula *On-line*, deverá comprovar que tem renda familiar bruta per capita igual ou inferior a 1 salário mínimo, de acordo com o estabelecido na Portaria Normativa nº 18/2012, por uma das seguintes formas:

- 1) Candidato inscrito no CadÚnico** - Comprovante digitalizado de inscrição do Cadastro Único para programas Sociais do Governo Federal (CadÚnico). O candidato deverá seguir rigorosamente as instruções contidas na **Parte I - CadÚnico** do **Anexo XII**.
- 2) Candidato NÃO inscrito no CadÚnico** - Declaração de renda familiar bruta mensal. A relação completa da documentação a ser enviada para comprovação socioeconômica consta da **Parte II – Declaração de Renda** do **Anexo XII**. Quando for o caso, o candidato poderá enviar os **Anexos XIII, XIV, XV, XVI e XVII**.

### VERIFICAÇÃO DA DEFICIÊNCIA

- a) Laudo Médico** conforme modelo sugerido no **Anexo XVIII** ou Laudo Médico em receituário próprio, expedido por médico especialista na área da deficiência do candidato, especificando o tipo, o grau ou nível da deficiência e suas limitações funcionais contendo o Código Internacional de Doenças – CID, nos termos do Decreto nº 3.298/1999, artigos 3º e 4º, este último com a redação dada pelo Decreto nº 5.296/2004, do artigo 1º da Lei 12.764/2012, da Lei nº 13.146/2015 em seu Artigo 2º, da Lei nº

14.126/2021 e da Lei nº 14.768/2023. O laudo médico deverá conter todo o conteúdo legível com a descrição da deficiência de acordo com o CID, inclusive nome, carimbo e assinatura, especialização, CRM e RQE do médico que forneceu o documento. O laudo médico deverá conter ainda o nome completo do candidato e, preferencialmente, o número do documento de identidade (RG) e nº do Cadastro de Pessoa Física (CPF).

**b)** Autodeclaração de Pessoa com Deficiência preenchida eletronicamente pelo candidato no Sistema de Pré-Matrícula *On-line*.

**c)** O candidato com **deficiência auditiva**, além do Laudo Médico exigido, deverá enviar eletronicamente exame de audiometria. Este exame deve constar o nome legível, assinatura e número de inscrição no Conselho de Classe do profissional que o realizou.


**d)** O candidato com **deficiência visual**, além do documento exigido na alínea a, deverá enviar eletronicamente exame oftalmológico em que conste a acuidade visual e a medida do campo visual nos casos que forem pertinentes. Este exame deve constar o nome legível, assinatura e número de inscrição no Conselho de Classe do profissional que o realizou.

**e)** O candidato com **deficiência múltipla**, além do documento exigido na alínea a, deverá enviar eletronicamente exame de audiometria e exame oftalmológico em que conste a acuidade visual e a medida do campo visual nos casos que forem pertinentes. Neste exame deverá constar o nome legível, assinatura e de inscrição no Conselho de Classe do profissional que o realizou.

**f)** O candidato com **deficiência intelectual**, inclusive no caso do transtorno do espectro autista, deverá apresentar laudo médico **com o detalhamento da síndrome apresentada**. Neste laudo deverá constar, de forma legível, a descrição da deficiência de acordo com o CID, além do nome, especialização, carimbo, assinatura, CRM e RQE do médico que forneceu os documentos.

**g)** O/A candidato/a poderá enviar eletronicamente avaliações, exames, vídeos, Carteira de Identidade da Pessoa com Deficiência e outros documentos que possam corroborar para a verificação da condição de pessoa com deficiência, desde que tenham sido emitidos em data inferior a 12 (doze) meses da data da realização da pré-matrícula, no caso de exames e laudos..

**Obs.:** O laudo médico, os exames e outros documentos relacionados acima deverão ser emitidos em data inferior a 12 (doze) meses da data da realização da pré-matrícula.


|   |  |                                    |
|---|--|------------------------------------|
|  | <p align="center"><b>EDITAL Nº 7/2025 - COMUNICADO OFICIAL Nº 7</b><br/> <b>PROCESSO SELETIVO PARA INGRESSO NO CURSO DE GRADUAÇÃO EM</b><br/> <b>ARQUITETURA E URBANISMO NO ANO LETIVO DE 2026</b></p> | <p align="center"><b>LI_EP</b></p> |
|---|--|------------------------------------|

|                 |
|-----------------|
| <b>ANEXO VI</b> |
|-----------------|

|              |  |
|--------------|--|
| <b>LI_EP</b> | <p>Escolas Públicas (EP)</p> <p>Candidatos/as que, independentemente da renda, tenham cursado integralmente o ensino médio em escolas públicas ou em escolas comunitárias que atuam no âmbito da educação do campo conveniadas com o poder público (Lei nº 12.711/2012).</p> |
|--------------|--|

|                             |
|-----------------------------|
| <b>DOCUMENTAÇÃO EXIGIDA</b> |
|-----------------------------|

|   |
|---|
| <p><b>DOCUMENTOS PESSOAIS</b></p> <p><b>a)</b> Documento de identificação oficial com foto e assinatura - frente e verso e imagem legível;</p> <p><b>b)</b> Cadastro de Pessoa Física – CPF (caso o número não conste no documento de identificação oficial) - frente e verso;</p> <p><b>c)</b> Comprovante de estar em dia com as obrigações militares (sexo masculino e idade entre 18 e 45 anos completos até 2026 inclusive) - frente e verso.</p> <p><b>VERIFICAÇÃO DE ESCOLA PÚBLICA</b></p> <p><b>a)</b> Histórico Escolar ou declaração provisória original (modelo no <b>Anexo XIX</b>) comprovando a(s) Instituição(ões) Pública(s) em que cursou os três anos do Ensino Médio regular ou pelo Ensino de Jovens e Adultos - EJA constando carga horária mínima cursada de 1.200 horas realizado em escola(s) pública(s), em papel timbrado, devidamente assinado e carimbado pelo responsável pela escola pública na qual concluiu o Ensino Médio - frente e verso; <b>E</b></p> <p><b>b)</b> Certificado ou Diploma de Conclusão de curso do Ensino Médio ou de curso equivalente realizado em Instituição Pública de ensino - frente e verso; <b>OU</b></p> <p><b>c)</b> Certificado de conclusão do ensino médio na modalidade Educação de Jovens e Adultos – EJA realizado em escola pública ou declaração de conclusão original provisória da escola constando a carga horária cursada - frente e verso; <b>OU</b></p> <p><b>d)</b> Certificado de conclusão do ensino médio com base no resultado do Exame Nacional do Ensino Médio – ENEM ou do Exame Nacional para Certificação de Competências de Jovens e Adultos – ENCCEJA - frente e verso, <b>E</b></p> <p><b>e)</b> Termo declaratório de não ter cursado em escolas particulares qualquer ano do ensino médio, preenchido e assinado pelo candidato (<b>Anexo XX</b>);</p> <p><b>f)</b> Declaração de escola comunitária que atua no âmbito da educação do campo conveniada com o poder público, quando o candidato for oriundo desse tipo de escola (<b>Anexo XXI</b>).</p> |
|---|

|   |  |                                     |
|---|--|-------------------------------------|
|  | <p align="center"><b>EDITAL Nº 7/2025 - COMUNICADO OFICIAL Nº 7</b><br/> <b>PROCESSO SELETIVO PARA INGRESSO NO CURSO DE GRADUAÇÃO EM</b><br/> <b>ARQUITETURA E URBANISMO NO ANO LETIVO DE 2026</b></p> | <p align="center"><b>LI_PPI</b></p> |
|---|--|-------------------------------------|

## ANEXO VII

|                                     |   |
|-------------------------------------|---|
| <p align="center"><b>LI_PPI</b></p> | <p>Escolas Públicas (EP) + Pretos, Pardos e Indígenas (PPI)<br/> Candidatos/as autodeclarados/as pretos, pardos ou indígenas, independentemente da renda, que tenham cursado integralmente o ensino médio em escolas públicas ou em escolas comunitárias que atuam no âmbito da educação do campo conveniadas com o poder público (Lei nº 12.711/2012).</p> |
|-------------------------------------|---|

## DOCUMENTAÇÃO EXIGIDA

### DOCUMENTOS PESSOAIS


- a) Documento de identificação oficial com foto e assinatura - frente e verso e imagem legível;
- b) Cadastro de Pessoa Física – CPF (caso o número não conste no documento de identificação oficial) - frente e verso;
- c) Comprovante de estar em dia com as obrigações militares (sexo masculino e idade entre 18 e 45 anos completos até 2026 inclusive) - frente e verso.

### VERIFICAÇÃO DE ESCOLA PÚBLICA

- a) Histórico Escolar ou declaração provisória original (modelo no **Anexo XIX**) comprovando a(s) Instituição(ões) Pública(s) em que cursou os três anos do Ensino Médio regular ou pelo Ensino de Jovens e Adultos - EJA constando carga horária mínima cursada de 1.200 horas realizado em escola(s) pública(s), em papel timbrado, devidamente assinado e carimbado pelo responsável pela escola pública na qual concluiu o Ensino Médio - frente e verso; **E**
- b) Certificado ou Diploma de Conclusão de curso do Ensino Médio ou de curso equivalente realizado em Instituição Pública de ensino - frente e verso; **OU**
- c) Certificado de conclusão do ensino médio na modalidade Educação de Jovens e Adultos – EJA realizado em escola pública ou declaração de conclusão original provisória da escola constando a carga horária cursada - frente e verso; **OU**
- d) Certificado de conclusão do ensino médio com base no resultado do Exame Nacional do Ensino Médio – ENEM ou do Exame Nacional para Certificação de Competências de Jovens e Adultos – ENCCEJA - frente e verso, **E**
- e) Termo declaratório de não ter cursado em escolas particulares qualquer ano do ensino médio, preenchido e assinado pelo candidato (**Anexo XX**);
- f) Declaração de escola comunitária que atua no âmbito da educação do campo conveniada com o poder público, quando o candidato for oriundo desse tipo de escola (**Anexo XXI**).

### HETEROIDENTIFICAÇÃO

- a) Autodeclaração Étnico/Racial preenchida eletronicamente pelo candidato no Sistema de Pré-Matrícula *On-line*; **E**
- b) Foto colorida e atualizada do rosto do candidato, com fundo branco e iluminação adequada. A foto poderá ser feita pelo celular; **E**
- c) Vídeo do próprio candidato, em formato .mp4 ou .mov com tamanho máximo de 50Mb e duração aproximada de 20 segundos, podendo ser feito pelo celular. O Vídeo deverá ser realizado preferencialmente com fundo branco e iluminação adequada, focando principalmente o rosto do candidato. No Vídeo, deverá aparecer somente o próprio candidato, que deverá falar o seu nome completo e uma das seguintes frases, de acordo com sua raça/etnia: “Eu me autodeclaro PRETO” ou “Eu me autodeclaro PARDO” ou “Eu me autodeclaro INDÍGENA”. Em seguida, antes de finalizar o vídeo, o candidato deverá filmar o seu próprio rosto de perfil, tanto do lado direito quanto do lado esquerdo; **E**
- d) Declaração de Pertencimento a Povo Indígena (conforme modelo do **Anexo XXII** deste Comunicado), se candidato autodeclarado indígena. A declaração deverá ser assinada por liderança indígena e encaminhada juntamente com documento de identidade da referida liderança.


|   |  |                                   |
|---|--|-----------------------------------|
|  | <p align="center"><b>EDITAL Nº 7/2025 - COMUNICADO OFICIAL Nº 7</b><br/> <b>PROCESSO SELETIVO PARA INGRESSO NO CURSO DE GRADUAÇÃO EM</b><br/> <b>ARQUITETURA E URBANISMO NO ANO LETIVO DE 2026</b></p> | <p align="center"><b>LI_Q</b></p> |
|---|--|-----------------------------------|

|                   |
|-------------------|
| <b>ANEXO VIII</b> |
|-------------------|

|             |  |
|-------------|--|
| <b>LI_Q</b> | <p>Escolas Públicas (EP) + Quilombolas (Q)</p> <p>Candidatos/as autodeclarados/as quilombolas, independentemente da renda, que tenham cursado integralmente o ensino médio em escolas públicas ou em escolas comunitárias que atuam no âmbito da educação do campo conveniadas com o poder público (Lei nº 12.711/2012).</p> |
|-------------|--|

|                             |
|-----------------------------|
| <b>DOCUMENTAÇÃO EXIGIDA</b> |
|-----------------------------|

|  |
|--|
| <p><b>DOCUMENTOS PESSOAIS</b></p> <p><b>a)</b> Documento de identificação oficial com foto e assinatura - frente e verso e imagem legível;</p> <p><b>b)</b> Cadastro de Pessoa Física – CPF (caso o número não conste no documento de identificação oficial) - frente e verso;</p> <p><b>c)</b> Comprovante de estar em dia com as obrigações militares (sexo masculino e idade entre 18 e 45 anos completos até 2026 inclusive) - frente e verso.</p><br><p><b>VERIFICAÇÃO DE ESCOLA PÚBLICA</b></p> <p><b>a)</b> Histórico Escolar ou declaração provisória original (modelo no <b>Anexo XIX</b>) comprovando a(s) Instituição(ões) Pública(s) em que cursou os três anos do Ensino Médio regular ou pelo Ensino de Jovens e Adultos - EJA constando carga horária mínima cursada de 1.200 horas realizado em escola(s) pública(s), em papel timbrado, devidamente assinado e carimbado pelo responsável pela escola pública na qual concluiu o Ensino Médio - frente e verso; <b>E</b></p> <p><b>b)</b> Certificado ou Diploma de Conclusão de curso do Ensino Médio ou de curso equivalente realizado em Instituição Pública de ensino - frente e verso; <b>OU</b></p> <p><b>c)</b> Certificado de conclusão do ensino médio na modalidade Educação de Jovens e Adultos – EJA realizado em escola pública ou declaração de conclusão original provisória da escola constando a carga horária cursada - frente e verso; <b>OU</b></p> <p><b>d)</b> Certificado de conclusão do ensino médio com base no resultado do Exame Nacional do Ensino Médio – ENEM ou do Exame Nacional para Certificação de Competências de Jovens e Adultos – ENCCEJA - frente e verso, <b>E</b></p> <p><b>e)</b> Termo declaratório de não ter cursado em escolas particulares qualquer ano do ensino médio, preenchido e assinado pelo candidato (<b>Anexo XX</b>);</p> <p><b>f)</b> Declaração de escola comunitária que atua no âmbito da educação do campo conveniada com o poder público, quando o candidato for oriundo desse tipo de escola (<b>Anexo XXI</b>).</p><br><p><b>VERIFICAÇÃO DA CONDIÇÃO DE QUILOMBOLA</b></p> <p><b>a)</b> Declaração de Pertencimento a Comunidade Quilombola (conforme modelo do <b>Anexo XXIII</b> deste Comunicado). A declaração deverá ser assinada por liderança quilombola e encaminhada juntamente com documento de identidade da referida liderança.</p> |
|--|

|   |  |                                     |
|---|--|-------------------------------------|
|  | <p align="center"><b>EDITAL Nº 7/2025 - COMUNICADO OFICIAL Nº 7</b><br/> <b>PROCESSO SELETIVO PARA INGRESSO NO CURSO DE GRADUAÇÃO EM</b><br/> <b>ARQUITETURA E URBANISMO NO ANO LETIVO DE 2026</b></p> | <p align="center"><b>LI_PCD</b></p> |
|---|--|-------------------------------------|

## ANEXO IX

|               |  |
|---------------|--|
| <b>LI_PCD</b> | <p>Escolas Públicas (EP) + Pessoas com deficiência (PCD)</p> <p>Candidatos/as com deficiência, independentemente da renda, que tenham cursado integralmente o ensino médio em escolas públicas ou em escolas comunitárias que atuam no âmbito da educação do campo conveniadas com o poder público (Lei nº 12.711/2012).</p> |
|---------------|--|

## DOCUMENTAÇÃO EXIGIDA

### DOCUMENTOS PESSOAIS

- a) Documento de identificação oficial com foto e assinatura - frente e verso e imagem legível;
- b) Cadastro de Pessoa Física – CPF (caso o número não conste no documento de identificação oficial) - frente e verso;
- c) Comprovante de estar em dia com as obrigações militares (sexo masculino e idade entre 18 e 45 anos completos até 2026 inclusive) - frente e verso.

### VERIFICAÇÃO DE ESCOLA PÚBLICA

- a) Histórico Escolar ou declaração provisória original (modelo no **Anexo XIX**) comprovando a(s) Instituição(ões) Pública(s) em que cursou os três anos do Ensino Médio regular ou pelo Ensino de Jovens e Adultos - EJA constando carga horária mínima cursada de 1.200 horas realizado em escola(s) pública(s), em papel timbrado, devidamente assinado e carimbado pelo responsável pela escola pública na qual concluiu o Ensino Médio - frente e verso; **E**
- b) Certificado ou Diploma de Conclusão de curso do Ensino Médio ou de curso equivalente realizado em Instituição Pública de ensino - frente e verso; **OU**
- c) Certificado de conclusão do ensino médio na modalidade Educação de Jovens e Adultos – EJA realizado em escola pública ou declaração de conclusão original provisória da escola constando a carga horária cursada - frente e verso; **OU**
- d) Certificado de conclusão do ensino médio com base no resultado do Exame Nacional do Ensino Médio – ENEM ou do Exame Nacional para Certificação de Competências de Jovens e Adultos – ENCCEJA - frente e verso, **E**
- e) Termo declaratório de não ter cursado em escolas particulares qualquer ano do ensino médio, preenchido e assinado pelo candidato (**Anexo XX**);
- f) Declaração de escola comunitária que atua no âmbito da educação do campo conveniada com o poder público, quando o candidato for oriundo desse tipo de escola (**Anexo XXI**).

### VERIFICAÇÃO DA DEFICIÊNCIA


- a) **Laudo Médico** conforme modelo sugerido no **Anexo XVIII** ou Laudo Médico em receituário próprio, expedido por médico especialista na área da deficiência do candidato, especificando o tipo, o grau ou nível da deficiência e limitações funcionais, contendo o Código Internacional de Doenças – CID, nos termos do Decreto nº 3.298/1999, artigos 3º e 4º, este último com a redação dada pelo Decreto nº 5.296/2004, do artigo 1º da Lei 12.764/2012, da Lei nº 13.146/2015 em seu Artigo 2º, da Lei nº 14.126/2021 e da Lei nº 14.768/2023. O laudo médico deverá conter todo o conteúdo legível com a descrição da deficiência de acordo com o CID, inclusive nome, carimbo e assinatura, especialização, CRM e RQE do médico que forneceu o documento. O laudo médico deverá conter ainda o nome completo do candidato e, preferencialmente, o número do documento de identidade (RG) e nº do Cadastro de Pessoa Física (CPF).
- b) Autodeclaração de Pessoa com Deficiência preenchida eletronicamente pelo candidato no Sistema de Pré-Matrícula *On-line*.
- c) O candidato com **deficiência auditiva**, além do Laudo Médico exigido, deverá enviar eletronicamente exame de audiometria. Este exame deve constar o nome legível, assinatura e número de inscrição no Conselho de Classe do profissional que o realizou.
- d) O candidato com **deficiência visual**, além do documento exigido na alínea a, deverá enviar eletronicamente exame oftalmológico em que conste a acuidade visual e a medida do campo visual nos casos que forem pertinentes. Este exame deve constar o nome legível, assinatura e número de inscrição no Conselho de Classe do profissional que o realizou.

**e)** O candidato com **deficiência múltipla**, além do documento exigido na alínea a, deverá enviar eletronicamente exame de audiometria e exame oftalmológico em que conste a acuidade visual e a medida do campo visual nos casos que forem pertinentes. Neste exame deverá constar o nome legível, assinatura e de inscrição no Conselho de Classe do profissional que o realizou.

**f)** O candidato com **deficiência intelectual**, inclusive no caso do transtorno do espectro autista, deverá apresentar laudo médico **com detalhamento e as limitações funcionais da síndrome apresentada**. Neste laudo deverá constar, de forma legível, a descrição da deficiência de acordo com o CID, além do nome, especialização, carimbo, assinatura e CRM do médico que forneceu os documentos.

**g)** O/A candidato/a poderá enviar eletronicamente avaliações, exames, vídeos, Carteira de Identidade da Pessoa com Deficiência e outros documentos que possam corroborar para a verificação da condição de pessoa com deficiência, desde que tenham sido emitidos em data inferior a 12 (doze) meses da data da realização da pré-matrícula, no caso de exames e laudos.

**Obs.:** O laudo médico, os exames e outros documentos relacionados acima deverão ser emitidos em data inferior a 12 (doze) meses da data da realização da pré-matrícula.

|   |  |                                  |
|---|--|----------------------------------|
|  | <p align="center"><b>EDITAL Nº 7/2025 - COMUNICADO OFICIAL Nº 7</b><br/> <b>PROCESSO SELETIVO PARA INGRESSO NO CURSO DE GRADUAÇÃO EM</b><br/> <b>ARQUITETURA E URBANISMO NO ANO LETIVO DE 2026</b></p> | <p align="center"><b>AU1</b></p> |
|---|--|----------------------------------|


|                |
|----------------|
| <b>ANEXO X</b> |
|----------------|

|            |   |
|------------|---|
| <b>AU1</b> | Pessoas Refugiadas e Migrantes Humanitários<br>Candidatos/as refugiados/as, solicitantes de refúgio, asilados/as políticos, apátridas, portadores de autorização de residência por motivo de acolhida humanitária e portadores de autorização de residência sob os quais recaem outras políticas humanitárias no Brasil (Resolução CEPEX/UFF nº 3.580/2024) |
|------------|---|

|                             |
|-----------------------------|
| <b>DOCUMENTAÇÃO EXIGIDA</b> |
|-----------------------------|

|  |
|--|
| <p><b>DOCUMENTOS PESSOAIS</b></p> <p>a) Cédula de Identidade de Estrangeiro; <b>OU</b><br/> b) Carteira de Registro Nacional Migratório; <b>OU</b><br/> c) Documento Provisório de Registro Nacional Migratório; <b>OU</b><br/> d) Protocolo de Solicitação de Refúgio; <b>E</b><br/> e) Cadastro de Pessoa Física – CPF (caso o número não conste no documento de identificação oficial) - frente e verso</p> <p><b>VERIFICAÇÃO DO ENSINO MÉDIO</b></p> <p>a) Certificado ou Diploma de Conclusão de curso de Ensino Médio ou de curso equivalente OU declaração provisória, em papel timbrado, assinada e carimbada por autoridade da escola, comprovando a conclusão do ensino médio OU a Certificação do Ensino Médio emitida por Secretaria Estadual de Educação ou Instituição Certificadora, se o/a candidato/a obteve a certificação de Ensino Médio por meio da realização do ENEM ou do ENCCEJA - frente e verso, OU;<br/> b) Histórico Escolar do Ensino Médio - frente e verso OU<br/> c) Documento de Revalidação do Ensino Médio emitido pela Secretaria Estadual de Educação, se o/a candidato/a obteve a certificação do ensino médio em instituição estrangeira - todas as páginas.</p> <p><b>VERIFICAÇÃO DA CONDIÇÃO DE REFUGIADO E MIGRANTE HUMANITÁRIO</b></p> <p>1. Os/As refugiados/as, solicitantes do reconhecimento da condição de refugiados, asilados/as políticos ou apátridas devem apresentar a documentação abaixo, de acordo com a sua situação:</p> <p>a) comprovação de reconhecimento da condição de refugiado emitido pelo Conare;<br/> b) comprovação de reconhecimento da condição de asilado político emitido pelo Estado Brasileiro;<br/> c) comprovação de reconhecimento da condição de apátrida emitido pelo Ministério da Justiça.<br/> d) protocolo de solicitação de refúgio/DPRNM.</p> <p>2. Os/As portadores de autorização de residência para fins de acolhida humanitária devem apresentar um dos seguintes documentos:</p> <p>a) visto temporário de acolhida humanitária, válido;<br/> b) autorização de residência para fins de acolhida humanitária emitida pelo Ministério da Justiça.</p> <p>3. Os/As imigrantes beneficiários/as de política de assistência emergencial para acolhimento a pessoas em situação de vulnerabilidade decorrente de fluxo migratório provocado por crise humanitária devem apresentar:</p> <p>a) Carteira de Registro Nacional Migratório, indicando autorização de residência temporária ou com prazo indeterminado.</p> |
|--|



|   |  |                                  |
|---|--|----------------------------------|
|  | <p align="center"><b>EDITAL Nº 7/2025 - COMUNICADO OFICIAL Nº 7</b><br/> <b>PROCESSO SELETIVO PARA INGRESSO NO CURSO DE GRADUAÇÃO EM</b><br/> <b>ARQUITETURA E URBANISMO NO ANO LETIVO DE 2026</b></p> | <p align="center"><b>AU2</b></p> |
|---|--|----------------------------------|

## ANEXO XI

|                                  |   |
|----------------------------------|---|
| <p align="center"><b>AU2</b></p> | <p>Pessoas Trans<br/> Candidatos/as travestis, transexuais, homens e mulheres transgêneros – transmasculinas, transfemininas e/ou trans não binários –, que tenham cursado integralmente o Ensino Médio em escolas públicas (Resolução CEPEx/UFF nº 3.893/2024)</p> |
|----------------------------------|---|

### DOCUMENTAÇÃO EXIGIDA

|  |
|--|
| <p><b>DOCUMENTOS PESSOAIS</b></p> <p><b>a)</b> Documento de identificação oficial com foto e assinatura - frente e verso e imagem legível;</p> <p><b>b)</b> Cadastro de Pessoa Física – CPF (caso o número não conste no documento de identificação oficial) - frente e verso;</p> <p><b>c)</b> Comprovante de estar em dia com as obrigações militares (sexo masculino e idade entre 18 e 45 anos completos até 2026 inclusive) - frente e verso.</p> <p><b>VERIFICAÇÃO DE ESCOLA PÚBLICA</b></p> <p><b>a)</b> Histórico Escolar ou declaração provisória original (modelo no <b>Anexo XIX</b>) comprovando a(s) Instituição(ões) Pública(s) em que cursou os três anos do Ensino Médio regular ou pelo Ensino de Jovens e Adultos - EJA constando carga horária mínima cursada de 1.200 horas realizado em escola(s) pública(s), em papel timbrado, devidamente assinado e carimbado pelo responsável pela escola pública na qual concluiu o Ensino Médio - frente e verso; <b>E</b></p> <p><b>b)</b> Certificado ou Diploma de Conclusão de curso do Ensino Médio ou de curso equivalente realizado em Instituição Pública de ensino - frente e verso; <b>OU</b></p> <p><b>c)</b> Certificado de conclusão do ensino médio na modalidade Educação de Jovens e Adultos – EJA realizado em escola pública ou declaração de conclusão original provisória da escola constando a carga horária cursada - frente e verso; <b>OU</b></p> <p><b>d)</b> Certificado de conclusão do ensino médio com base no resultado do Exame Nacional do Ensino Médio – ENEM ou do Exame Nacional para Certificação de Competências de Jovens e Adultos – ENCCEJA - frente e verso, <b>E</b></p> <p><b>e)</b> Termo declaratório de não ter cursado em escolas particulares qualquer ano do ensino médio, preenchido e assinado pelo candidato (<b>Anexo XX</b>);</p> <p><b>f)</b> Declaração de escola comunitária que atua no âmbito da educação do campo conveniada com o poder público, quando o candidato for oriundo desse tipo de escola (<b>Anexo XXI</b>).</p> <p><b>VERIFICAÇÃO DA CONDIÇÃO DE PESSOA TRANS</b></p> <p><b>a)</b> Autodeclaração de Identidade Trans, a ser preenchido eletronicamente no Sistema de Pré-matrícula Online;</p> <p><b>b)</b> Memorial Descritivo, conforme orientações constantes no Anexo XXIV, no qual seja descrita a trajetória da transição de gênero e o processo de afirmação da identidade de gênero, assim entendidas como o conjunto de características que compõem a identificação como pessoa trans. O Memorial Descritivo deve ser enviado em documento único, no formato .pdf, com até 5 Mb.</p> |
|--|



EDITAL Nº 7/2025 - COMUNICADO OFICIAL Nº 7  
PROCESSO SELETIVO PARA INGRESSO NO CURSO DE GRADUAÇÃO EM  
ARQUITETURA E URBANISMO NO ANO LETIVO DE 2026

ANEXO XII

PARA AS POLÍTICAS AFIRMATIVAS LB\_PPI, LB\_Q, LB\_PCD e LB\_EP

PARTE I – CADÚNICO – CANDIDATO INSCRITO NO CADÚNICO

INSTRUÇÕES PARA GERAÇÃO DO COMPROVANTE DE INSCRIÇÃO DO CADASTRO ÚNICO  
PARA PROGRAMAS SOCIAIS DO GOVERNO FEDERAL (CADÚNICO)

Este comprovante deverá ser gerado EXCLUSIVAMENTE no endereço eletrônico <<https://cadunico.dataprev.gov.br>>. Para gerar o comprovante, o candidato deverá informar os dados para acesso à **conta gov.br**. Este comprovante deverá conter, obrigatoriamente, todas as informações listadas a seguir:

- a) Código familiar;
- b) Data de cadastro;
- c) Última atualização;
- d) Nome, data de nascimento, NIS, parentesco e estado cadastral do candidato e de cada um dos integrantes de seu núcleo familiar;
- e) Faixa de renda familiar total;
- f) Faixa de renda familiar por pessoa (per capita), sem qualquer ambiguidade e não poderá ultrapassar 1 salário-mínimo vigente em 2026;
- g) Endereço;
- h) Expressão “Cadastro atualizado: SIM” (Não será aceito CadÚnico desatualizado);
- i) Município/UF onde está cadastrado;
- j) Chave de segurança para confirmar a autenticidade do documento;
- k) A data da consulta do comprovante não poderá ser anterior a 31/12/2025.

**ATENÇÃO:** Candidatos/as menores de 24 anos inscritos no CadÚnico como família unipessoal devem comprovar os meios de sustento próprios, por meio do envio obrigatório dos documentos de comprovação de renda tanto do/a candidato/a quanto de seus responsáveis legais, conforme estabelecido na **Parte II** deste Anexo.

PARTE II – DECLARAÇÃO DE RENDA – CANDIDATO NÃO INSCRITO NO CADÚNICO

RELAÇÃO DETALHADA DOS DOCUMENTOS COMPROBATÓRIOS DA SITUAÇÃO DA  
RENDA BRUTA MENSAL DOS COMPONENTES DA FAMÍLIA DO CANDIDATO

De acordo com a Portaria Normativa nº 18/2012, entende-se como:

- a) **Família** a unidade nuclear composta por uma ou mais pessoas, eventualmente ampliada por outras pessoas que contribuam para o rendimento ou tenham suas despesas atendidas por aquela unidade familiar, todas moradoras em uma mesma residência;
- b) **Morador**, a pessoa que tem a moradia como local habitual de residência e nela reside na data de inscrição do estudante no concurso seletivo da instituição federal de ensino.
- c) No caso de Candidatos/as que residam provisoriamente em república, vaga, pensão, ser agregado temporariamente, etc. em função do curso universitário ou outros, **não há necessidade de enviar documentação de colegas**. Porém é necessário apresentar a documentação dos membros de seu núcleo familiar, ou seja, documentação referente aos familiares e/ou pessoas que contribuem financeiramente com suas despesas. O solicitante deve apresentar comprovante do valor recebido mensalmente para sua manutenção.
- d) Para Candidatos/as cujas famílias residem em outros Estados, devem ser apresentados todos os documentos referentes ao grupo familiar da cidade de origem.
- e) O/A candidato/a é considerado independente quando, **comprovadamente**, sustentar-se sozinho, residir fora do domicílio familiar e for maior de 24 anos, salvo em casos específicos. Entendem-se como casos específicos:
  - Candidatos/as menores de 24 anos que tenham rompido vínculos familiares por situações de vulnerabilidade, como abandono, violência doméstica ou orfandade.

- Candidatos/as emancipados/as por decisão judicial ou por ato voluntário, desde que comprovado por documentação oficial.
- Candidatos/as com guarda legal de filhos ou dependentes, desde que sejam responsáveis únicos pelo sustento e cuidados.

**f)** A Documentação de Identificação e da Comprovação de Renda deve ser organizada por cada membro do núcleo familiar.

A documentação a ser apresentada é referente ao **candidato e à TODAS as pessoas** que têm a mesma moradia na data de inscrição neste Processo Seletivo.

Para a realização da Verificação da Renda Bruta Mensal Familiar o Candidato deverá enviar **ARQUIVO LEGÍVEL E ATUALIZADO dos documentos relacionados abaixo**, conforme o caso.

#### **I. DOCUMENTOS DE IDENTIFICAÇÃO DO CANDIDATO E DE TODOS OS DEMAIS COMPONENTES DA FAMÍLIA:**

- a)** Documento de Identificação (Registro Geral - RG, Passaporte, Carteira de Trabalho e CNH).
  - b)** Certidão de Nascimento dos componentes da família menores de 18 anos.
  - c)** Documentação oficial referente à Guarda ou Tutela de crianças e adolescentes agregados à família (se for o caso).
- ATENÇÃO:** Em caso de falecimento dos pais ou responsáveis, certidão(ões) de óbito correspondente.
- d)** Certidão de casamento dos pais ou responsáveis. Em caso de separação ou divórcio, Certidão de casamento com averbação e a respectiva sentença judicial, se for o caso.
  - e)** Em caso de união estável dos pais/responsáveis, documento oficial ou, no caso de separação, o termo de dissolução.
  - f)** Em caso de separação não oficial, declaração de próprio punho correspondente à situação.

#### **II. DOCUMENTAÇÃO DE COMPROVAÇÃO DE RENDA:**

##### **1. PARA O CANDIDATO E TODOS OS MEMBROS DA FAMÍLIA MAIORES DE 18 ANOS:**

**a) CADASTRO NACIONAL DE INFORMAÇÕES SOCIAIS (CNIS) - Extrato Previdenciário - (Baixar a versão “Relações Previdenciárias e Remunerações”)** constando todas as relações previdenciárias e detalhamento de remunerações. O documento deverá ser enviado com data de emissão/impressão posterior à data de publicação do Edital, sendo obrigatório o envio de TODAS as páginas. Este documento pode ser obtido gratuitamente por meio do canal eletrônico: [meu.inss.gov.br](http://meu.inss.gov.br)

##### **ATENÇÃO:**

- Caso o documento demonstre vínculos ativos que foram encerrados, mas não baixados no CNIS, caberá ao candidato enviar os documentos que comprovem a inexistência do vínculo;
- Caso a pessoa nunca tenha trabalhado, também, deverá retirar o CNIS, que será emitido sem nenhum vínculo;
- Caso a pessoa tenha mais de um NIT cadastrado deverá enviar o CNIS referente a todos os NITs;
- Toda pessoa com CPF possui CNIS, pois é um documento gerado automaticamente junto à Previdência Social.

**b) CARTEIRA DE TRABALHO DIGITAL:** O acesso à Carteira de Trabalho Digital é realizado por meio do endereço eletrônico [servicos.mte.gov.br](http://servicos.mte.gov.br), utilizando a conta única do Governo Federal ([gov.br](http://gov.br)). Trata-se de um documento emitido a partir do número do CPF.

**c) EXTRATOS BANCÁRIOS:** 3 (três) meses anteriores ao processo de verificação de renda ou da inscrição no Processo Seletivo. Caso não possua conta bancária, enviar Declaração de acordo com o modelo do **Anexo XIII** (impressa ou transcrita de próprio punho), preenchida e assinada conforme documento de identificação do declarante.

**d) DECLARAÇÃO DO IMPOSTO DE RENDA 2025 – ano base 2024** (todas as páginas) acompanhada do recibo de entrega à Receita Federal do Brasil. No caso de Declaração Retificadora, enviá-la acompanhada do original OU no caso dos isentos enviar Declaração de acordo com o modelo do **Anexo XIV** (impressa ou transcrita de próprio punho), preenchida e assinada conforme documento de identificação do declarante.

**ATENÇÃO:** Os documentos de comprovação de renda a seguir deverão ser apresentados pelas pessoas do núcleo familiar que trabalham ou que possuem renda e deverão ser apresentados de acordo com o tipo de atividade exercida pelo

**candidato e pelos seus membros familiares. Candidato e membros familiares inseridos em mais de um tipo de atividade deverão enviar a documentação referente a cada vínculo.**

## **2. PARA OS TRABALHADORES DO MERCADO FORMAL (Celetistas, Servidores públicos civis e militares):**

**a) Contracheques:** referentes aos meses: OUTUBRO, NOVEMBRO e DEZEMBRO DE 2025.

## **3. PARA TRABALHADORES PROPRIETÁRIOS OU PESSOAS COM PARTICIPAÇÃO EM COTAS DE EMPRESAS OU MICROEMPRESAS:**

**a)** Declaração de Comprovante de Rendimento (DECORE) emitida por profissional contábil. Meses: OUTUBRO, NOVEMBRO e DEZEMBRO DE 2025.

**b)** Declaração de Imposto de Renda Pessoa Jurídica – IRPJ 2025 – ano base 2024, se for o caso.

**c)** Extratos bancários da empresa: 3 (três) meses anteriores ao processo de verificação de renda ou da inscrição no Processo Seletivo. Meses: OUTUBRO, NOVEMBRO e DEZEMBRO DE 2025.

## **4. PARA TRABALHADORES AUTÔNOMOS, PROFISSIONAIS LIBERAIS:**

**a) Recibos de Pagamento de Autônomo (RPA).** Meses: OUTUBRO, NOVEMBRO e DEZEMBRO DE 2025;

**b) Declaração de Comprovante de Rendimento (DECORE)** emitida por profissional contábil, se for o caso. Meses: OUTUBRO, NOVEMBRO e DEZEMBRO DE 2025;

**c) Declaração de Renda** de acordo com o modelo do **Anexo XV** (impressa ou transcrita de próprio punho), preenchida e assinada conforme documento de identificação do declarante. Meses: OUTUBRO, NOVEMBRO e DEZEMBRO DE 2025.

## **5. PARA MICROEMPREENDEDORES INDIVIDUAIS:**

**a) Cópia completa da Declaração Anual do Simples Nacional MEI (DASN)** de 2025 - ano base 2024 (todas as páginas) acompanhada do recibo de entrega.

**b) Declaração de Renda** de acordo com o modelo do **Anexo XV** (impressa ou transcrita de próprio punho), preenchida e assinada conforme documento de identificação do declarante. Meses: OUTUBRO, NOVEMBRO e DEZEMBRO DE 2025.

## **6. PARA TRABALHADORES EM ATIVIDADES RURAIS SEM VÍNCULO EMPREGATÍCIO, PESCADORES E TRABALHADOR INFORMAL:**

**a) Declaração de Renda** de acordo com o modelo do **Anexo XV** (impressa ou transcrita de próprio punho), preenchida e assinada conforme documento de identificação do declarante. Meses: OUTUBRO, NOVEMBRO e DEZEMBRO DE 2025.

**b) Recibos de Pagamento de Autônomo (RPA).** Meses: OUTUBRO, NOVEMBRO e DEZEMBRO DE 2025, se for o caso.

## **7. PARA PRODUTORES RURAIS:**

**a) Declaração de Imposto Territorial Rural (ITR)** de 2025 - ano base 2024 e Declaração de renda bruta mensal fornecida pelo Sindicato Rural, quando for o caso;

**b) Cópia completa da Declaração Anual do Simples Nacional MEI (DASN)** de 2025 - ano base 2024 (todas as páginas) acompanhada do recibo de entrega, quando for o caso;

**c) Declaração de Comprovante de Rendimento (DECORE)** emitida por profissional contábil, se for o caso. Meses: OUTUBRO, NOVEMBRO e DEZEMBRO DE 2025;

**d) Notas fiscais** da venda de produção pecuária ou da produção agrícola. Meses: OUTUBRO, NOVEMBRO e DEZEMBRO DE 2025, quando houver.

## **8. PARA OS APOSENTADOS, PENSIONISTAS E BENEFICIÁRIOS DE AUXÍLIO DOENÇA E DEMAIS BENEFÍCIOS PREVIDENCIÁRIOS:**

**a) Extrato de pagamento de benefício do INSS:** detalhamento de crédito dos meses: OUTUBRO, NOVEMBRO e DEZEMBRO DE 2025. Os respectivos documentos são disponibilizados gratuitamente através do canal eletrônico: <[meu.inss.gov.br](http://meu.inss.gov.br)>.

**b) Pensionistas de outros sistemas Previdenciários:** detalhamento de crédito dos meses: OUTUBRO, NOVEMBRO e DEZEMBRO DE 2025.

**ATENÇÃO:** Aposentados ou pensionistas que permanecem ou retornaram à atividade remunerada, além da documentação desses vínculos, devem enviar a documentação conforme o tipo de atividade.

**9. PARA ESTÁGIO REMUNERADO:**

a) Termo de Compromisso ou Contrato de Trabalho;

b) Comprovante de Rendimentos, recibos ou contracheques. Meses: OUTUBRO, NOVEMBRO e DEZEMBRO DE 2025.

**10. PARA QUEM POSSUI RENDIMENTOS DE ALUGUEL:**

a) Contrato(s) de locação ou do(s) recibos. Meses: OUTUBRO, NOVEMBRO e DEZEMBRO DE 2025.

**11. PROPRIETÁRIOS DE SÍTIO(S) E FAZENDA(S):**

a) Declaração do Imposto Territorial Rural - ITR de 2025 - ano base 2024

**12. BENEFICIÁRIOS DE PROGRAMAS SOCIAIS:**

a) Comprovante atual do recebimento do benefício.

**Observação:** Este valor não será computado para cálculo da renda *per capita* bruta familiar .

**13. PARA QUEM RECEBE PENSÃO ALIMENTÍCIA:**

a) **Pensão Alimentícia Formal:** Documento referente à Decisão judicial e contracheque do membro que paga a pensão, informando o valor do desconto; no caso de pagamento indireto apresentar extrato bancário ou recibo com o valor recebido dos meses de OUTUBRO, NOVEMBRO e DEZEMBRO DE 2025.

b) **Pensão Alimentícia Informal:** enviar declaração de acordo com o modelo do **Anexo XVI** (impressa ou transcrita de próprio punho), preenchida e assinada conforme documento de identificação do declarante. Meses: OUTUBRO, NOVEMBRO e DEZEMBRO DE 2025.

**14. PARA QUEM RECEBE CONTRIBUIÇÃO FINANCEIRA:**

a) Caso o candidato possua familiar ou outra pessoa que ajude financeiramente nas despesas mensais do domicílio deverá anexar declaração de acordo com o modelo do **Anexo XVII** (impressa ou transcrita de próprio punho), preenchida e assinada conforme documento de identificação do declarante.

**15. OUTROS DOCUMENTOS:**

a) Documentação adicional que o candidato julgar importante para a Verificação da Renda.

**III. INFORMAÇÃO ADICIONAL:**

A prestação de informação falsa pelo candidato, apurada posteriormente à matrícula, em procedimento que lhe assegure o contraditório e a ampla defesa, ensejará o cancelamento de sua matrícula na UFF, sem prejuízo das sanções penais eventualmente cabíveis, conforme a **Portaria Normativa nº 18, de 11 de outubro de 2012 – Cap. III Art. 9º**.



EDITAL Nº 7/2025 - COMUNICADO OFICIAL Nº 7  
PROCESSO SELETIVO PARA INGRESSO NO CURSO DE GRADUAÇÃO EM  
ARQUITETURA E URBANISMO NO ANO LETIVO DE 2026

## ANEXO XIII

### DECLARAÇÃO QUE NÃO POSSUI CONTA BANCÁRIA

Eu, \_\_\_\_\_,

RG: \_\_\_\_\_, Órgão Emissor: \_\_\_\_\_, CPF: \_\_\_\_\_, domiciliado na  
\_\_\_\_\_, declaro que não  
posso Conta Bancária.

Estou ciente que as informações prestadas são verdadeiras e a documentação apresentada é de minha  
responsabilidade.

\_\_\_\_\_/\_\_\_\_\_/2026

\_\_\_\_\_  
Assinatura do Declarante  
(assinar conforme documento)

**Atenção:** na impossibilidade de impressão desta Declaração, o declarante poderá transcrever seu conteúdo para uma folha de papel.



EDITAL Nº 7/2025 - COMUNICADO OFICIAL Nº 7  
PROCESSO SELETIVO PARA INGRESSO NO CURSO DE GRADUAÇÃO EM  
ARQUITETURA E URBANISMO NO ANO LETIVO DE 2026

**ANEXO XIV**

**DECLARAÇÃO DE QUEM NÃO DECLARA IMPOSTO DE RENDA**

Eu, \_\_\_\_\_,  
portador(a) do CPF nº \_\_\_\_\_ e RG nº \_\_\_\_\_, residente na rua  
\_\_\_\_\_ nº \_\_\_\_\_, bairro \_\_\_\_\_ na cidade  
de \_\_\_\_\_ Estado de \_\_\_\_\_, declaro não possuir o valor da renda mínima  
para declaração do Imposto de Renda. Sendo desta forma, isento(a).

**Estou ciente que as informações prestadas são verdadeiras e a documentação apresentada é de minha  
responsabilidade.**

\_\_\_\_\_/\_\_\_\_\_/2026

\_\_\_\_\_  
Assinatura do Declarante  
(assinar conforme documento)

**Atenção:** na impossibilidade de impressão desta Declaração, o declarante poderá transcrever seu conteúdo para uma folha de papel.



EDITAL Nº 7/2025 - COMUNICADO OFICIAL Nº 7  
PROCESSO SELETIVO PARA INGRESSO NO CURSO DE GRADUAÇÃO EM  
ARQUITETURA E URBANISMO NO ANO LETIVO DE 2026

**ANEXO XV**

**DECLARAÇÃO DE RENDA DE TRABALHADOR AUTÔNOMO  
NO EXERCÍCIO DE ATIVIDADE INFORMAL OU  
MICROEMPREENDEDOR INDIVIDUAL**

Eu, \_\_\_\_\_,  
inscrito(a) no CPF sob o nº \_\_\_\_\_, RG nº \_\_\_\_\_, residente e  
domiciliado na \_\_\_\_\_,  
declaro para os devidos fins que exerço a atividade de \_\_\_\_\_ e recebi o  
valor de R\$ \_\_\_\_\_ no mês de outubro de 2025, no valor de R\$ \_\_\_\_\_ no mês de  
novembro de 2025 e no valor de R\$ \_\_\_\_\_ no mês de dezembro de 2025.

**Estou ciente que as informações prestadas são verdadeiras e a documentação apresentada é de minha  
responsabilidade.**

\_\_\_\_\_/\_\_\_\_\_/2026

\_\_\_\_\_  
Assinatura do Declarante – Anexar cópia do RG  
(assinar conforme documento)

**Atenção:** na impossibilidade de impressão desta Declaração, o declarante poderá transcrever seu conteúdo para uma folha de papel.





EDITAL Nº 7/2025 - COMUNICADO OFICIAL Nº 7  
PROCESSO SELETIVO PARA INGRESSO NO CURSO DE GRADUAÇÃO EM  
ARQUITETURA E URBANISMO NO ANO LETIVO DE 2026

**ANEXO XVI**

**DECLARAÇÃO DE PENSÃO ALIMENTÍCIA INFORMAL**

Eu, \_\_\_\_\_,  
inscrito (a) no CPF sob o nº \_\_\_\_\_, RG nº \_\_\_\_\_, residente e  
domiciliado na \_\_\_\_\_,  
declaro para os devidos fins que paguei pensão alimentícia no valor de R\$\_\_\_\_\_ no mês de  
outubro de 2025, no valor de R\$\_\_\_\_\_ no mês de novembro de 2025 e no valor de  
R\$\_\_\_\_\_ no mês de dezembro de 2025, em benefício do candidato  
\_\_\_\_\_.

**Estou ciente que as informações prestadas são verdadeiras e a documentação apresentada é de minha  
responsabilidade.**

\_\_\_\_/\_\_\_\_/2026

\_\_\_\_\_  
Assinatura do Declarante – Anexar cópia do RG  
(assinar conforme documento)

**Atenção:** na impossibilidade de impressão desta Declaração, o declarante poderá transcrever seu conteúdo para uma folha de papel.



EDITAL Nº 7/2025 - COMUNICADO OFICIAL Nº 7  
PROCESSO SELETIVO PARA INGRESSO NO CURSO DE GRADUAÇÃO EM  
ARQUITETURA E URBANISMO NO ANO LETIVO DE 2026

**ANEXO XVII**

**DECLARAÇÃO DE RECEBIMENTO DE AJUDA FINANCEIRA**


Eu, \_\_\_\_\_  
inscrito (a) no CPF sob o nº \_\_\_\_\_, RG nº \_\_\_\_\_ residente e  
domiciliado na \_\_\_\_\_  
declaro para os devido fins que contribui com o valor de R\$ \_\_\_\_\_ no mês de outubro de 2025, no  
valor de R\$ \_\_\_\_\_ no mês de novembro de 2025 e no valor de R\$ \_\_\_\_\_ no mês de  
dezembro de 2025 para o candidato \_\_\_\_\_.

**Estou ciente que as informações prestadas são verdadeiras e a documentação apresentada é de minha  
responsabilidade.**

\_\_\_\_/\_\_\_\_/ 2026

\_\_\_\_\_  
Assinatura do Declarante – Anexar cópia do RG  
(assinar conforme documento)

**Atenção:** na impossibilidade de impressão desta Declaração, o declarante poderá transcrever seu conteúdo para uma folha de papel.

|   |  |
|---|--|
|  | <div>EDITAL Nº 7/2025 - COMUNICADO OFICIAL Nº 7</div> <div>PROCESSO SELETIVO PARA INGRESSO NO CURSO DE GRADUAÇÃO EM</div> <div>ARQUITETURA E URBANISMO NO ANO LETIVO DE 2026</div> |
|---|--|

ANEXO XVIII

| MODELO DE LAUDO MÉDICO  |  |   |  |
|---|--|---|--|
| IDENTIFICAÇÃO DO CANDIDATO À VAGA PARA PESSOA COM DEFICIÊNCIA   |  |   |  |
| NOME DO CANDIDATO   |  |   |  |
| NOME SOCIAL   |  |   |  |
| DATA DE NASCIMENTO  |  | GÊNERO  |  |
| RG  |  | CPF   |  |
| IDENTIFICAÇÃO DO MÉDICO RESPONSÁVEL   |  |   |  |
| NOME DO MÉDICO  |  | REGISTRO PROFISSIONAL (CRM e RQE)                                       |  |
| LOCAL DO ATENDIMENTO  |  | TELEFONE  |  |
| INFORMAÇÕES MÉDICAS   |  |   |  |
| TIPO DE DEFICIÊNCIA   | CÓDIGO INTERNACIONAL DE DOENÇAS/CID - 10                       |   |  |
| DEFICIÊNCIA AUDITIVA <input type="checkbox"/>   | (LISTAR TODOS OS CÓDIGOS NECESSÁRIOS)                          |   |  |
| DEFICIÊNCIA FÍSICA <input type="checkbox"/>   |  |   |  |
| DEFICIÊNCIA INTELECTUAL <input type="checkbox"/>  |  |   |  |
| DEFICIÊNCIA MÚLTIPLA <input type="checkbox"/>   |  |   |  |
| DEFICIÊNCIA VISUAL <input type="checkbox"/>   |  |   |  |
| OUTROS <input type="checkbox"/>   |  |   |  |
| <b>PREENCHIMENTO OBRIGATÓRIO</b><br>DESCRIÇÃO DETALHADA DO TIPO E GRAU OU NÍVEL DA DEFICIÊNCIA E SUAS LIMITAÇÕES FUNCIONAIS, BEM COMO A CAUSA QUE JUSTIFIQUE A RESERVA DA VAGA DE ACORDO COM A LEGISLAÇÃO VIGENTE   |  |   |  |
| <b>Observações:</b><br>Todos os campos deverão ser preenchidos de forma legível.<br>O presente formulário somente terá validade se estiver devidamente preenchido com todas as informações médicas.<br>O médico assume, sob pena da lei, total responsabilidade pela veracidade das informações médicas aqui prestadas. |  |   |  |
| DATA:   | Assinatura do Médico<br>Carimbo com nome e CRM e RQE do Médico | Endereço completo do local de trabalho<br>Telefone do local de trabalho |  |
|   |  |   |  |



EDITAL Nº 7/2025 - COMUNICADO OFICIAL Nº 7  
PROCESSO SELETIVO PARA INGRESSO NO CURSO DE GRADUAÇÃO EM  
ARQUITETURA E URBANISMO NO ANO LETIVO DE 2026

ANEXO XIX

DECLARAÇÃO PROVISÓRIA DE CONCLUSÃO DO ENSINO MÉDIO REALIZADO EM ESCOLA PÚBLICA

DECLARAÇÃO

Declaramos que \_\_\_\_\_ (nome completo do/a  
estudante), CPF nº \_\_\_\_\_, nascido/a em \_\_\_\_\_ (data de nascimento),  
filho/a de \_\_\_\_\_ e de \_\_\_\_\_ (filiação), concluiu o ensino médio  
no ano letivo de \_\_\_\_\_, estando apto/a a prosseguir seus estudos em nível superior de acordo com as  
prerrogativas legais.

Informamos que o/a estudante cursou o ensino médio conforme abaixo:

1º ano em \_\_\_\_\_ (ano), no/a \_\_\_\_\_  
(nome completo do estabelecimento de ensino)

2º ano em \_\_\_\_\_ (ano), no/a \_\_\_\_\_  
(nome completo do estabelecimento de ensino)

3º ano em \_\_\_\_\_ (ano), no/a \_\_\_\_\_  
(nome completo do estabelecimento de ensino)

Informamos que o Histórico Escolar e/ou o Certificado de Conclusão do Ensino Médio está/ão em fase de expedição  
e será/ão entregue/s oportunamente ao estudante.

\_\_\_\_\_, \_\_\_\_/\_\_\_\_/\_\_\_\_\_  
(Cidade e data)

\_\_\_\_\_  
(Assinatura e carimbo do responsável pelo estabelecimento de ensino)

Nome da Instituição de Ensino: \_\_\_\_\_

Código INEP: \_\_\_\_\_

Dependência administrativa: ( ) Pública ou ( ) Privada

Endereço: \_\_\_\_\_

E-mail: \_\_\_\_\_

Telefone: \_\_\_\_\_

Carimbo da Instituição (se houver):



EDITAL Nº 7/2025 - COMUNICADO OFICIAL Nº 7  
PROCESSO SELETIVO PARA INGRESSO NO CURSO DE GRADUAÇÃO EM  
ARQUITETURA E URBANISMO NO ANO LETIVO DE 2026

ANEXO XX

TERMO DECLARATÓRIO DE NÃO TER CURSADO EM ESCOLAS PARTICULARES QUALQUER ANO DO  
ENSINO MÉDIO

|                                |            |         |
|--------------------------------|------------|---------|
| Eu, _____, abaixo assinado(a), |            |         |
| Portador(a) do CPF nº          |            |         |
| Nascido(a) em ____/____/____   | Município: | Estado: |
| Filiação:                      |            |         |
| Residente à Rua/Av.:           |            |         |
| Nº/complemento:                | Bairro:    |         |
| Cidade:                        | Estado:    | CEP:    |

Declaro **não ter cursado qualquer ano do Ensino Médio em Escolas Particulares** e estou ciente de que, na hipótese de documentação ou declaração falsa, estarei sujeito às penas do crime previsto no Art. 299 do Código Penal (falsidade ideológica) e no Art. 9º da Portaria Normativa nº 18, de 11 de outubro de 2012 do Ministério da Educação, serei eliminado(a) do Processo Seletivo e se houver sido matriculado(a), a Universidade Federal Fluminense procederá à anulação da matrícula, após realização de procedimento administrativo em que sejam assegurados o contraditório e a ampla defesa.

\_\_\_\_\_, \_\_\_\_/\_\_\_\_/\_\_\_\_

\_\_\_\_\_

(assinatura do candidato)



EDITAL Nº 7/2025 - COMUNICADO OFICIAL Nº 7  
PROCESSO SELETIVO PARA INGRESSO NO CURSO DE GRADUAÇÃO EM  
ARQUITETURA E URBANISMO NO ANO LETIVO DE 2026

**ANEXO XXI**

**DECLARAÇÃO DE ESCOLA COMUNITÁRIA QUE ATUA NO ÂMBITO DA EDUCAÇÃO DO CAMPO  
CONVENIADA COM O PODER PÚBLICO**

Declaramos que a instituição de ensino comunitária \_\_\_\_\_

\_\_\_\_\_ (nome completo)

atua no âmbito da educação do campo conveniada com o poder público, em consonância com a Portaria

Nº 1.127/2024, observado o seguinte:

***a)** população do campo: os agricultores familiares, extrativistas, pescadores artesanais, ribeirinhos, assentados e acampados da reforma agrária, trabalhadores assalariados rurais, quilombolas, caiçaras, povos da floresta, caboclos e outros que produzam suas condições materiais de existência a partir do trabalho no meio rural, nos termos do art. 1º, § 1º, inciso I, do Decreto nº 7.352, de 4 de novembro de 2010; e*

***b)** escola do campo: aquela situada em área rural, conforme definida pela Fundação Instituto Brasileiro de Geografia e Estatística - IBGE, ou aquela situada em área urbana, desde que atenda predominantemente a populações do campo, nos termos do art. 1º, § 1º, inciso II, do Decreto nº 7.352, de 4 de novembro de 2010." (NR)*

\_\_\_\_\_, \_\_\_\_/\_\_\_\_/\_\_\_\_\_  
(Cidade e data)

\_\_\_\_\_  
(Assinatura e carimbo do responsável pelo estabelecimento de ensino)

DADOS DA ESCOLA:

Código INEP: \_\_\_\_\_

Endereço: \_\_\_\_\_

E-mail: \_\_\_\_\_

Telefone: \_\_\_\_\_

Carimbo da Instituição (se houver):



EDITAL Nº 7/2025 - COMUNICADO OFICIAL Nº 7  
PROCESSO SELETIVO PARA INGRESSO NO CURSO DE GRADUAÇÃO EM  
ARQUITETURA E URBANISMO NO ANO LETIVO DE 2026

## ANEXO XXII

### DECLARAÇÃO DE PERTENCIMENTO A POVO INDÍGENA

Eu, abaixo assinado, liderança da Comunidade Indígena \_\_\_\_\_,

localizada no município de \_\_\_\_\_,

Estado de \_\_\_\_\_, declaramos para fins de matrícula na UFF que o(a) candidato(a)

\_\_\_\_\_

\_\_\_\_\_, CPF nº \_\_\_\_\_,

é INDÍGENA, pertencente à Comunidade Indígena \_\_\_\_\_,

localizada no município de \_\_\_\_\_,

Estado de \_\_\_\_\_, mantendo vínculo de pertencimento, atuação e residência na referida comunidade.

Por ser verdade, datamos e assinamos.

#### Liderança:

Nome completo: \_\_\_\_\_

CPF: \_\_\_\_\_

Telefone de contato: \_\_\_\_\_

Assinatura: \_\_\_\_\_

Data: \_\_\_\_\_ / \_\_\_\_\_ / \_\_\_\_\_

Deverão ser anexadas à presente declaração as cópias dos documentos de identificação com foto das lideranças que assinam o documento.



EDITAL Nº 7/2025 - COMUNICADO OFICIAL Nº 7  
PROCESSO SELETIVO PARA INGRESSO NO CURSO DE GRADUAÇÃO EM  
ARQUITETURA E URBANISMO NO ANO LETIVO DE 2026

**ANEXO XXIII**

**DECLARAÇÃO DE PERTENCIMENTO A COMUNIDADE QUILOMBOLA**

Eu, abaixo assinado, liderança da Comunidade Quilombola \_\_\_\_\_,

localizada no município de \_\_\_\_\_,

Estado de \_\_\_\_\_, declaramos para fins de matrícula na UFF que o(a) candidato(a)

\_\_\_\_\_

\_\_\_\_\_, CPF nº \_\_\_\_\_,

é QUILOMBOLA, pertencente à Comunidade Quilombola \_\_\_\_\_,

localizada no município de \_\_\_\_\_,

Estado de \_\_\_\_\_, mantendo vínculos familiares, econômicos, sociais e culturais com a referida

Comunidade.

**Liderança:**

Nome completo: \_\_\_\_\_

CPF: \_\_\_\_\_

Telefone de contato: \_\_\_\_\_

Assinatura: \_\_\_\_\_

Data: \_\_\_\_\_ / \_\_\_\_\_ / \_\_\_\_\_

Deverão ser anexadas à presente declaração as cópias dos documentos de identificação com foto das lideranças que assinam o documento.





## ANEXO XXIV

### INSTRUÇÕES PARA ELABORAÇÃO DE MEMORIAL DESCRITIVO

#### exclusivo para reserva de vagas para Pessoas Trans (AU2)

elaborado pela Superintendência de Equidade, Políticas Afirmativas e Diversidade (SEPAD) da UFF  
a partir da Nota Técnica para Cotas Trans nas Universidades da Associação Nacional de Travestis e Transexuais (ANTRA)

O memorial descritivo é um documento em texto que deverá descrever a trajetória da transição de gênero e o processo de afirmação da identidade de gênero do(a/e) candidato(a/e) às vagas reservadas para pessoas trans.

#### Roteiro para a construção do memorial:

1. Introdução do(a/e) candidato(a/e), com nome, pronomes, qual identidade trans se identifica (ex. travesti, mulher ou homem trans, pessoa transmasculina ou não binária) e quando passou a se identificar aberta e publicamente como pessoa trans;
2. Comente brevemente sobre sua trajetória escolar e situação socioeconômica;
3. Inclua uma explicação sobre o que você entende por ser pessoa trans;
4. Caso se sinta confortável, explique sobre o processo de transição (abordar histórico, impressões pessoais, impactos, relações sociais, vivências etc.);
5. Informe como você se relaciona com os espaços em que se apresenta aberta e publicamente como uma pessoa trans - exemplo, em ambientes sociais, laborais, familiares e institucionais e como esse reconhecimento como pessoa trans impacta(ou) a sua vida ou lhe trouxe desafios;
6. Inclua informações sobre eventuais documentos em que se identifique como pessoa trans, por exemplo: certidão de nascimento retificada, documentos com nome social ou quaisquer outros comprovantes, solicitação de uso do nome social no ENEM, perfis de redes sociais, etc.;
7. Informação sobre episódios de preconceito/discriminação e/ou dificuldade específicos no acesso à educação/mercado de trabalho por se identificar e ser reconhecida(o/e) como pessoa trans e com qual frequência isso ocorre/eu. Caso se sinta confortável, detalhe alguns destes episódios;
8. Informação sobre vivências coletivas, se conhece e/ou se relaciona socialmente com outras pessoas trans no seu dia a dia e de que forma isso impacta/ou o seu próprio reconhecimento enquanto uma pessoa trans;
9. Informação sobre os principais desafios que enfrenta no transcurso do seu dia a dia por ser lida/recebida (por terceiros) como uma pessoa trans nos ambientes sociais, laborais, familiares e institucionais, e de como isso afeta o seu acesso e/ou permanência nestes espaços;
10. Informe se sua identidade de gênero lhe coloca em situação de: a) vulnerabilidade social, b) risco de violências diversas, e/ou c) menor acesso a determinados espaços, e caso se sinta confortável explique um pouco de suas respostas;
11. Informe quais lacunas, em decorrência da transfobia e das desvantagens sociais que ela impõe, essa política afirmativa preencherá na sua trajetória;
12. Considerando a sua trajetória e vivência enquanto pessoa trans, você acredita que as cotas destinadas a pessoas transgêneras são uma medida de reparação necessária frente aos danos e perdas causados pela transfobia, bem como pelas suas dificuldades de acesso à formação educacional? Por favor, explique sua resposta com detalhes que justifiquem e demonstrem de maneira direta a importância do seu acesso via políticas de cotas trans.